

# Check-Liste für die Wahl

## Vor der Wahl

- Anfang

Zuerst

Danach


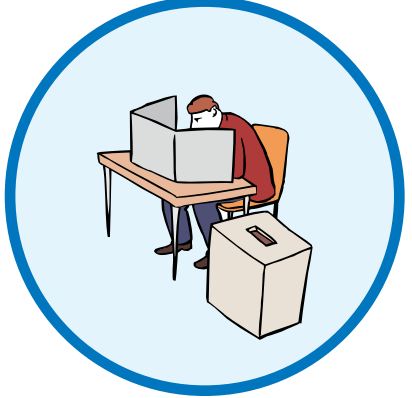
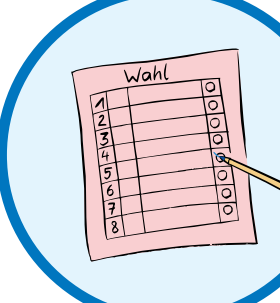

2 Wochen lang

Nach 2 Wochen
- ☐ Die Werkstatt lädt zu einer **Versammlung** ein.  
**Oder:**
    - ☐ 3 Frauen laden zusammen zu einer **Versammlung** ein.
  - ☐ Die Versammlung wählt einen **Wahl-Vorstand**.
  - ☐ Jemand macht ein **Foto** von jeder Person aus dem Wahl-Vorstand.  
Das Foto vom Wahl-Vorstand ist für das Wahl-Ausschreiben.
  - ☐ Der Wahl-Vorstand bekommt die **Namen** von allen wahl-berechtigten Frauen.  
Die Werkstatt muss dem Wahl-Vorstand die Namen geben.
  - ☐ Der Wahl-Vorstand macht eine **Liste** von allen wahl-berechtigten Frauen.
  - ☐ In der Liste sind die Nachnamen nach dem ABC aufgeschrieben.
  - ☐ Der Wahl-Vorstand legt die Liste mit den wahl-berechtigten Frauen aus.  
  
Diese Liste muss bis zum Ende der Stimm-Abgabe ausliegen.  
Die Liste muss gut erreichbar sein.
  - ☐ Vielleicht möchte eine Frau einen **Einspruch** gegen die Liste machen.
  - ☐ Für den Einspruch haben die Frauen 2 Wochen lang Zeit.  
Die Zeit beginnt mit dem Datum vom Wahl-Ausschreiben.
  - ☐ Der Wahl-Vorstand schreibt den Einspruch auf.
  - ☐ Der Wahl-Vorstand **prüft** den Einspruch.
  - ☐ Der Wahl-Vorstand **prüft** die Liste nach den 2 Wochen noch mal.  
  
Vielleicht möchte der Wahl-Vorstand Hilfe haben.
  - ☐ Dann sucht sich der Wahl-Vorstand eine **Vertrauens-Person** dafür aus.

- ☐ Der Wahl-Vorstand bestimmt auch **Wahl-Helfer**.
- ☐ Der Wahl-Vorstand schreibt alle seine **Beschlüsse** auf.
- ☐ Der Wahl-Vorstand sucht das **Datum für den Wahl-Tag** aus.  
Die alte Amts-Zeit geht an einem bestimmten Datum zu Ende.
- ☐ Der Wahl-Tag muss spätestens 1 Woche vor diesem Datum sein.
- ☐ Der Wahl-Vorstand macht ein **Wahl-Ausschreiben**.
- ☐ Das Wahl-Ausschreiben muss spätestens 6 Wochen vor dem Wahl-Tag da sein.
- ☐ Der Wahl-Vorstand legt das Wahl-Ausschreiben aus.  
  
Das Ausschreiben muss bis zum Wahl-Tag ausliegen.  
Das Wahl-Ausschreiben muss gut erreichbar sein.

- ☐ Der Wahl-Vorstand **sammelt die Wahl-Vorschläge** von den Frauen.
- ☐ Für die Wahl-Vorschläge haben die Frauen 2 Wochen lang Zeit.  
Die Zeit beginnt mit dem Datum vom Wahl-Ausschreiben.
- ☐ Der Wahl-Vorstand macht eine Liste mit den **Bewerberinnen**.  
Auf die Liste kommen alle Frauen mit mindestens 3 Unterstützerinnen.
- ☐ In der Liste sind die Nachnamen nach dem ABC aufgeschrieben.
- ☐ Neben dem Namen ist ein Foto von jeder Bewerberin.
- ☐ Der Wahl-Vorstand gibt die Namen von den **Bewerberinnen** bekannt.
- ☐ Die Bekanntgabe muss spätestens 1 Woche vor der Wahl sein.
- ☐ Der Wahl-Vorstand besorgt **Stimm-Zettel** und **Wahl-Umschläge**.
- ☐ Der Wahl-Vorstand besorgt eine **Wahl-Urne**.
- ☐ Der Wahl-Vorstand besorgt eine **Wahl-Kabine**.

Alle diese Punkte sind im Info-Heft zur Wahl genau erklärt.  
Das steht auf den Seiten mit der **blauen** Farbe.



Adresse: Carstennstraße 58  
12205 Berlin  
Telefon: 0 30 - 85 40 4 40 8  
Fax: 0 30 - 85 40 4 64 08  
E-Mail: info@bvwr.de  
Internet-Seite: www.werkstatttraete-deutschland.de

Der Verein  
Werkstatt-Räte  
Deutschland e.V.

Wer hat die Check-Liste herausgegeben?



Mitwirkung, Mitbestimmung,  
Deutschland

- Vor der Wahl
- Die Wahl selbst
- Nach der Wahl

# Check-Liste für die Wahl

## Die Frauen-Beauftragte



Werkstatt-Räte Deutschland

Wahl Frauen-Beauftragte


# Check-Liste für die Wahl

## Die Wahl selbst

Die Wahl muss richtig ablaufen.  
Darauf passt der Wahl-Vorstand am Wahl-Tag auf.

- ☐ Der Wahl-Vorstand richtet den **Wahl-Raum** ein.  
Erst danach ist der Wahl-Raum für die Wahl offen.
- ☐ Der Wahl-Vorstand ist am Wahl-Tag im Wahl-Raum.
- ☐ Der Wahl-Vorstand **gibt** den Frauen die **Stimm-Zettel**.
- ☐ Der Wahl-Vorstand **hakt** die Frauen auf einer **Liste ab**.

Alle diese Punkte sind im Info-Heft zur Wahl genau erklärt.  
Das steht auf den Seiten mit der **orangenen** Farbe.




## Nach der Wahl

- ☐ Der Wahl-Vorstand **leert die Wahl-Urne** nach der Wahl aus.
- ☐ Der Wahl-Vorstand **zählt die Stimmen** aus.
- ☐ Der Wahl-Vorstand macht eine Niederschrift von der Wahl.  
**Niederschrift** heißt: Der Wahl-Vorstand muss alles Wichtige aufschreiben.
- ☐ Der Wahl-Vorstand **sagt** den gewählten **Frauen Bescheid**.  
Die Frauen können Ja oder Nein zu ihrer Wahl sagen.
- ☐ Die Frauen haben 3 Tage lang Zeit zum Überlegen.
- ☐ Der Wahl-Vorstand **gibt die Namen von den gewählten Frauen bekannt**.

Das macht der Wahl-Vorstand so:  
Der Wahl-Vorstand schreibt die Namen auf ein Papier.  
Der Wahl-Vorstand hängt das Papier an einer Informations-Tafel auf.  
Das heißt auch: Aushang.

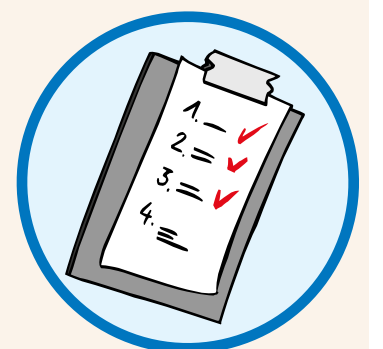
- ☐ Der Aushang bleibt mindestens 2 Wochen lang hängen.
- ☐ Der Wahl-Vorstand **hebt alle Unterlagen auf** bis zur nächsten Wahl.  
Die nächste Wahl ist normalerweise wieder in 4 Jahren.

Alle diese Punkte sind im Info-Heft zur Wahl genau erklärt.  
Das steht auf den Seiten mit der **lila** Farbe.



## Check-Liste für die Wahl der Frauen-Beauftragten

- ☒ **Vor der Wahl**
- ☒ **Die Wahl selbst**
- ☒ **Nach der Wahl**



**Der Verein Werkstatt-Räte Deutschland e.V. hat die Check-Liste gemacht.**



### Übersetzung in Leichte Sprache

K Produktion, [www.k-produktion.de](http://www.k-produktion.de)  
Prüfung in Zusammen-Arbeit  
mit Elbe-Werkstätten GmbH

### Bilder

© Reinhild Kassing  
© Lebenshilfe für Menschen mit geistiger Behinderung  
Bremen e.V., Illustrator Stefan Albers,  
Atelier Fleetinsel, 2013.  
© Wort-Bild-Marke „Gute Leichte Sprache“:  
Netzwerk Leichte Sprache e.V.  
© Logo Werkstatt-Räte Deutschland

© Europäisches Logo  
für einfaches Lesen: Inclusion Europe.  
Weitere Informationen unter  
[www.leicht-lesbar.eu](http://www.leicht-lesbar.eu)

### Gestaltung

Jenny Poßin

Die Check-Liste ist von 2017

Gefördert von:



Bundesministerium  
für Arbeit und Soziales